

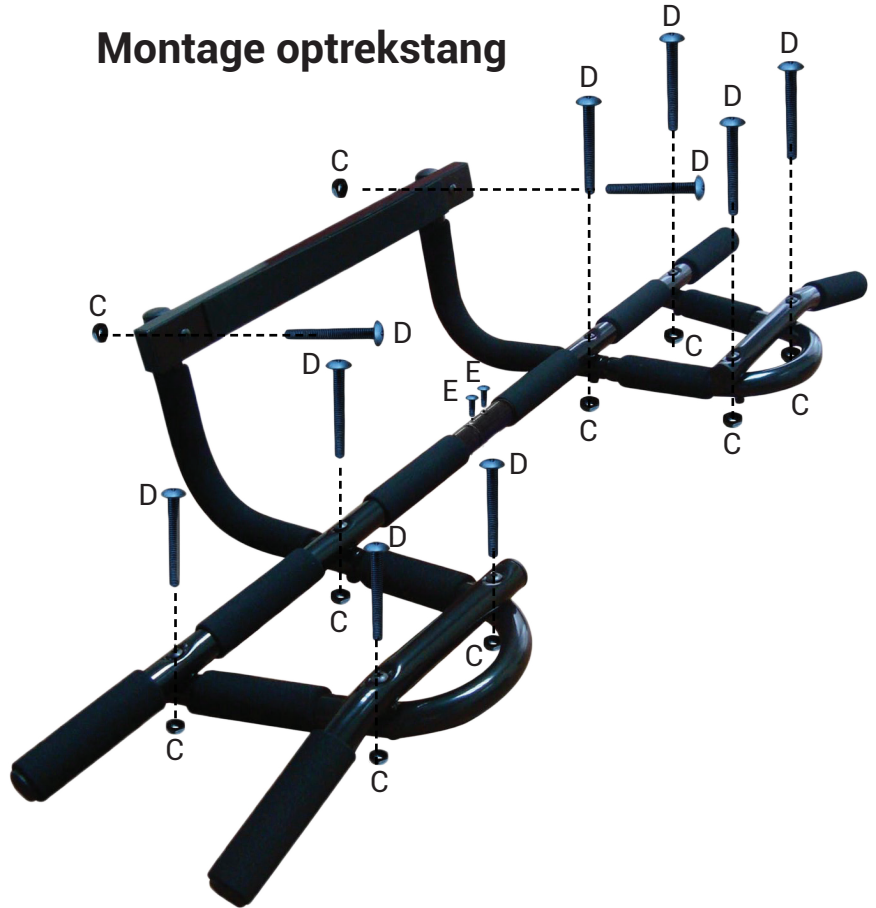


Onderdelenlijst

-  A: 8x Plug
-  B: 8x Schroef
-  C: 10x Borgmoer
-  D: 10x Schroef
-  E: 2x Schroef
-  F: 2x Beugels (J)
-  G: 1x Schroevendraaier
-  H: 1x Moersleutel

Montage optrekstang



Beugels (J) bevestigen

- 

1 Centreer Beugels (J) en markeer de gaten.
- 

2 Boor de gemarkeerde gaten voor. Gebruik een 6 mm boor.
- 

3 Plaats de pluggen in de voorgeboorde gaten.
- 

4 Plaats de beugels (J) op de juiste positie en maak deze vast.

Optrekstang bevestigen

Achterkant deur opening

Achterkant deur opening

Voorkant deur opening

